

УПРАВЛЕНИЕ ФЕДЕРАЛЬНОЙ СЛУЖБЫ  
ГОСУДАРСТВЕННОЙ СТАТИСТИКИ  
ПО ХАБАРОВСКОМУ КРАЮ, МАГАДАНСКОЙ  
ОБЛАСТИ, ЕВРЕЙСКОЙ АВТОНОМНОЙ ОБЛАСТИ  
И ЧУКОТСКОМУ АВТОНОМНОМУ ОКРУГУ

# Оперативные данные по индексу потребительских цен в Магаданской области



октябрь 2023 года

# Оперативные данные по ИПЦ

Магаданская область

октябрь 2023 года

- 01 Индекс потребительских цен
- 02 Индекс цен на отдельные группы и виды продовольственных товаров
- 03 Индексы цен на плодоовощную продукцию
- 04 Индексы цен на отдельные группы непродовольственных товаров
- 05 Индекс цен и тарифов на услуги
- 06 Индекс цен на топливо моторное

# ИНДЕКСЫ ПОТРЕБИТЕЛЬСКИХ ЦЕН

октябрь 2023 г. в % к предыдущему месяцу



ИПЦ **100,97**



Все товары **101,14**



Продовольственные товары **101,43**



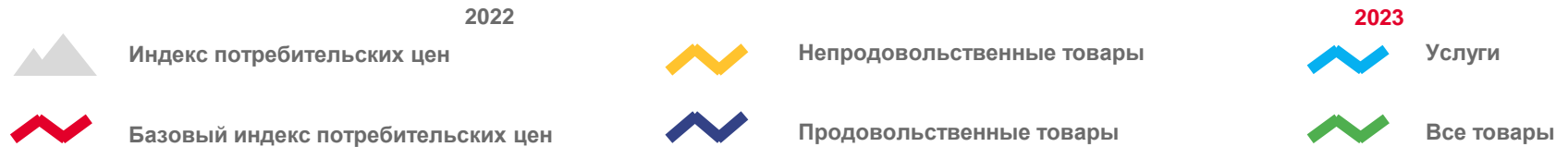
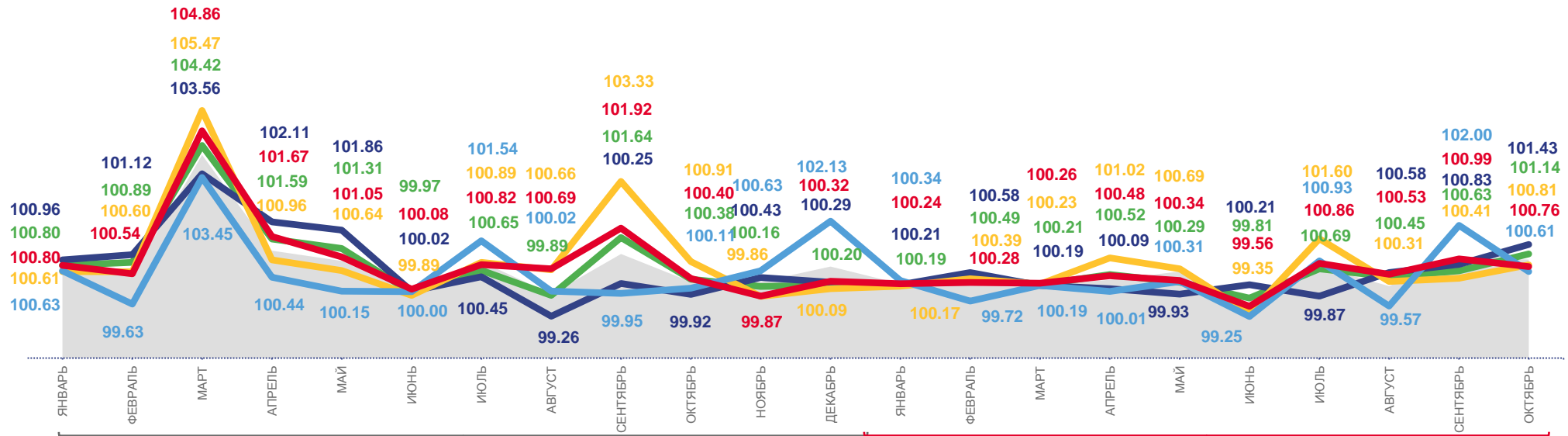
Непродовольственные товары **100,81**



Услуги **100,61**



Базовый ИПЦ **100,76**



# ИНДЕКСЫ ПОТРЕБИТЕЛЬСКИХ ЦЕН

октябрь 2023 г. в % к декабрю предыдущего года



ипц **104,32**



Все товары

**104,50**



Продовольственные товары

**103,98**



Непродовольственные товары

**105,07**



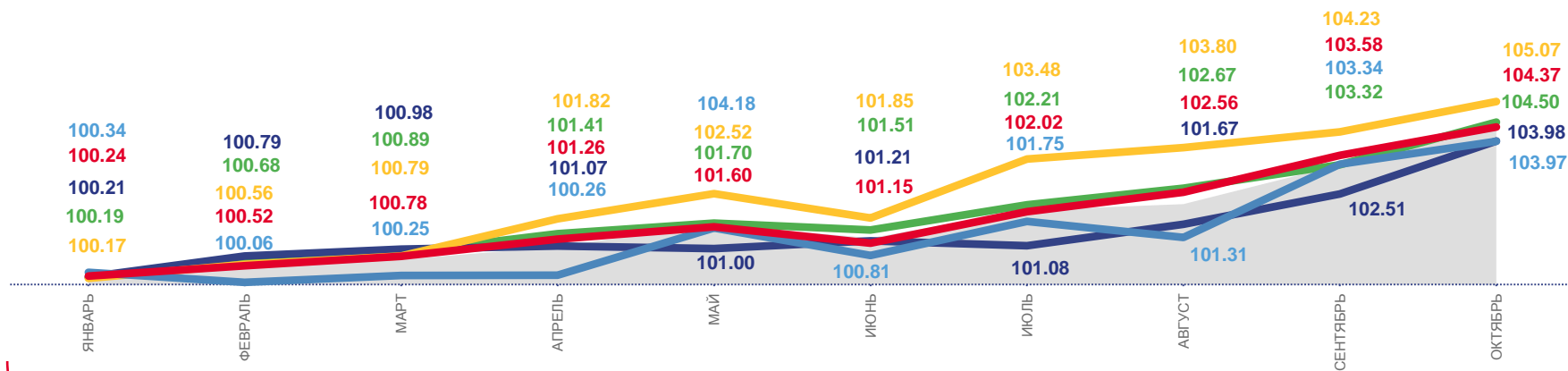
Услуги

**103,97**



Базовый ИПЦ

**104,37**



Индекс потребительских цен



Непродовольственные товары



Услуги



Базовый индекс потребительских цен



Продовольственные товары



Все товары



# ИНДЕКСЫ ЦЕН НА ОТДЕЛЬНЫЕ ГРУППЫ И ВИДЫ ПРОДОВОЛЬСТВЕННЫХ ТОВАРОВ

октябрь 2023 г. в % к предыдущему месяцу



Продовольственные товары



Молоко и молочная продукция



Кондитерские изделия



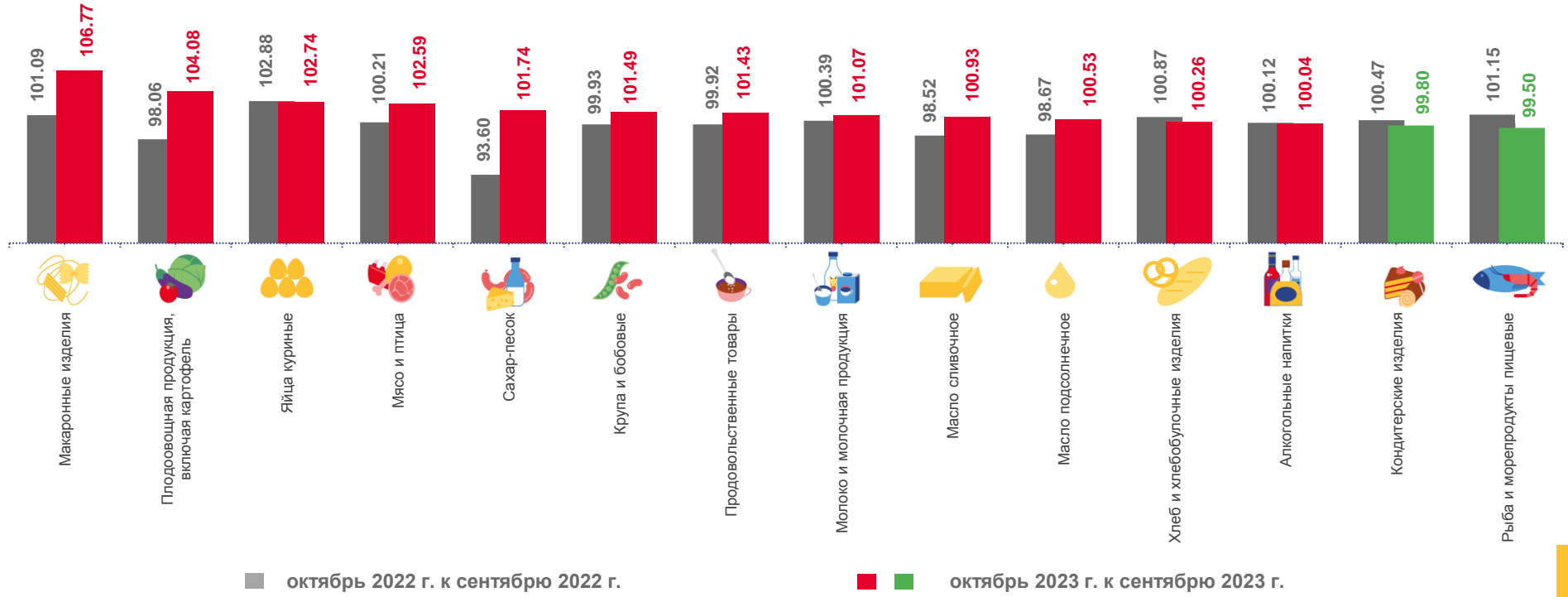
Масло подсолнечное



Сахар-песок



Фруктоовощная продукция, включая картофель



■ октябрь 2022 г. к сентябрю 2022 г.

■ октябрь 2023 г. к сентябрю 2023 г.



# ИНДЕКСЫ ЦЕН НА ОТДЕЛЬНЫЕ ГРУППЫ И ВИДЫ ПРОДОВОЛЬСТВЕННЫХ ТОВАРОВ

октябрь 2023 г. в % к декабрю предыдущего года



**103,98**

Продовольственные товары



**100,86**

Молоко и молочная продукция



**104,26**

Кондитерские изделия



**95,61**

Масло подсолнечное



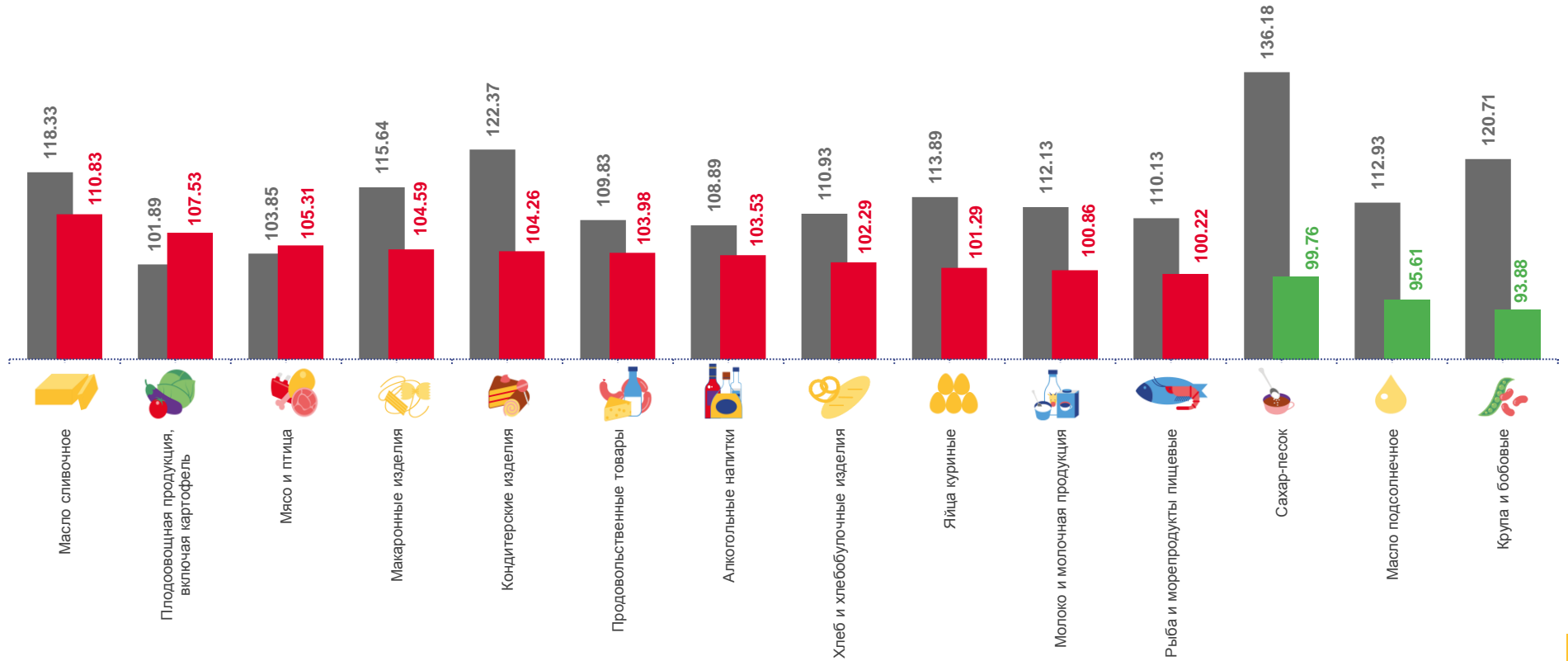
**99,76**

Сахар-песок



**107,53**

Плодоовощная продукция, включая картофель



■ октябрь 2022 г. к декабрю 2021 г.

■ ■ октябрь 2023 г. к декабрю 2022 г.



# ИНДЕКСЫ ЦЕН НА ПЛОДООВОЩНУЮ ПРОДУКЦИЮ

октябрь 2023 г. в % к предыдущему месяцу



**104,08**

Флодоовощная продукция, включая картофель



**138,21**

Огурцы свежие



**99,86**

Бананы



**107,48**

Апельсины



**94,21**

Морковь



**93,38**

Лук репчатый





## СРЕДНИЕ ЦЕНЫ НА ПЛОДООВОЩНУЮ ПРОДУКЦИЮ

октябрь 2023 г., рублей за килограмм



Яблоки

**305,76**Помидоры  
свежие**563,11**

Лук репчатый

**99,73**

Лимоны

**366,86**

Картофель

**109,11**

Чеснок

**391,06**

Апельсины

**316,05**Свекла  
столовая**104,55**Зелень  
свежая**1033,22**

Груши

**372,44**

Морковь

**114,09**

Орехи

**1380,91**

Виноград

**563,84**Капуста  
белокочанная  
свежая**94,26**

Сухофрукты

**507,79**


Бананы


**260,51**Огурцы  
свежие**565,37**



# ИНДЕКСЫ ЦЕН НА ОТДЕЛЬНЫЕ ГРУППЫ НЕПРОДОВОЛЬСТВЕННЫХ ТОВАРОВ

октябрь 2023 г. в % к предыдущему месяцу

 **100,81**  
Непродовольственные товары

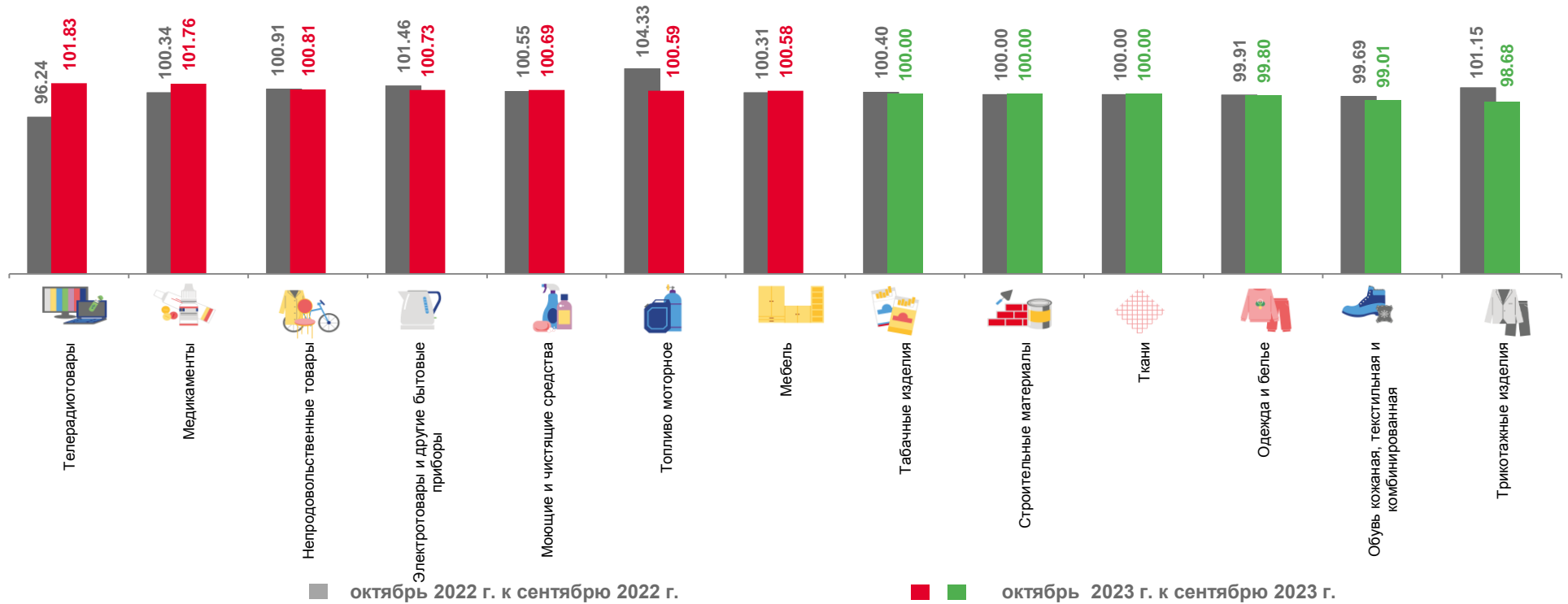
 **100,00**  
Табачные изделия

 **100,00**  
Ткани

 **101,76**  
Медикаменты

 **100,73**  
Электротовары и другие бытовые приборы

 **101,83**  
Телерадиотовары



# ИНДЕКСЫ ЦЕН НА ОТДЕЛЬНЫЕ ГРУППЫ НЕПРОДОВОЛЬСТВЕННЫХ ТОВАРОВ

октябрь 2023 г. в % к декабрю предыдущего года


 **105,07**  
Непродовольственные товары

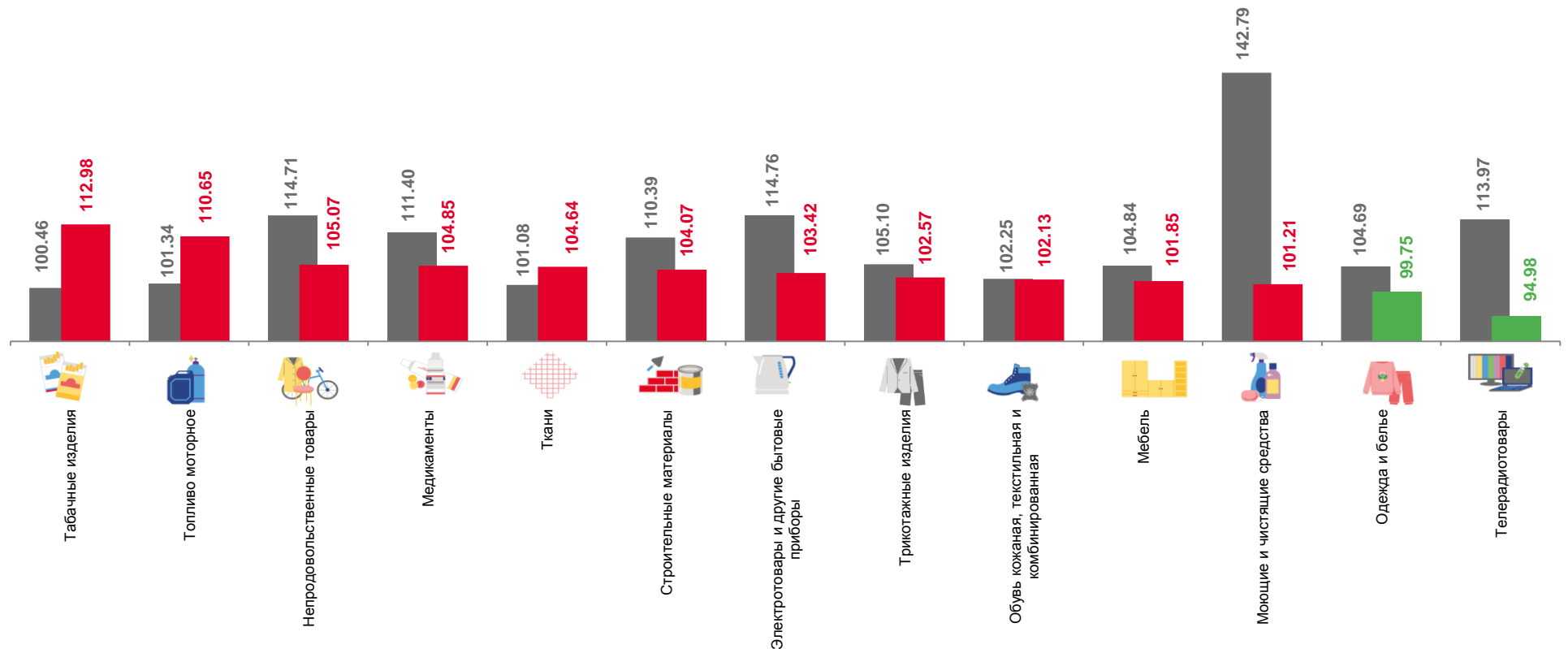
 **112,98**  
Табачные изделия

 **106,64**  
Ткани

 **104,85**  
Медикаменты

 **103,42**  
Электротовары и другие бытовые приборы

 **94,98**  
Телерадиотовары



■ октябрь 2022 г. к декабрю 2021 г.

■ ■ октябрь 2023 г. к декабрю 2022 г.





# ИНДЕКСЫ ЦЕН И ТАРИФОВ НА УСЛУГИ


октябрь 2023 г. в % к предыдущему месяцу

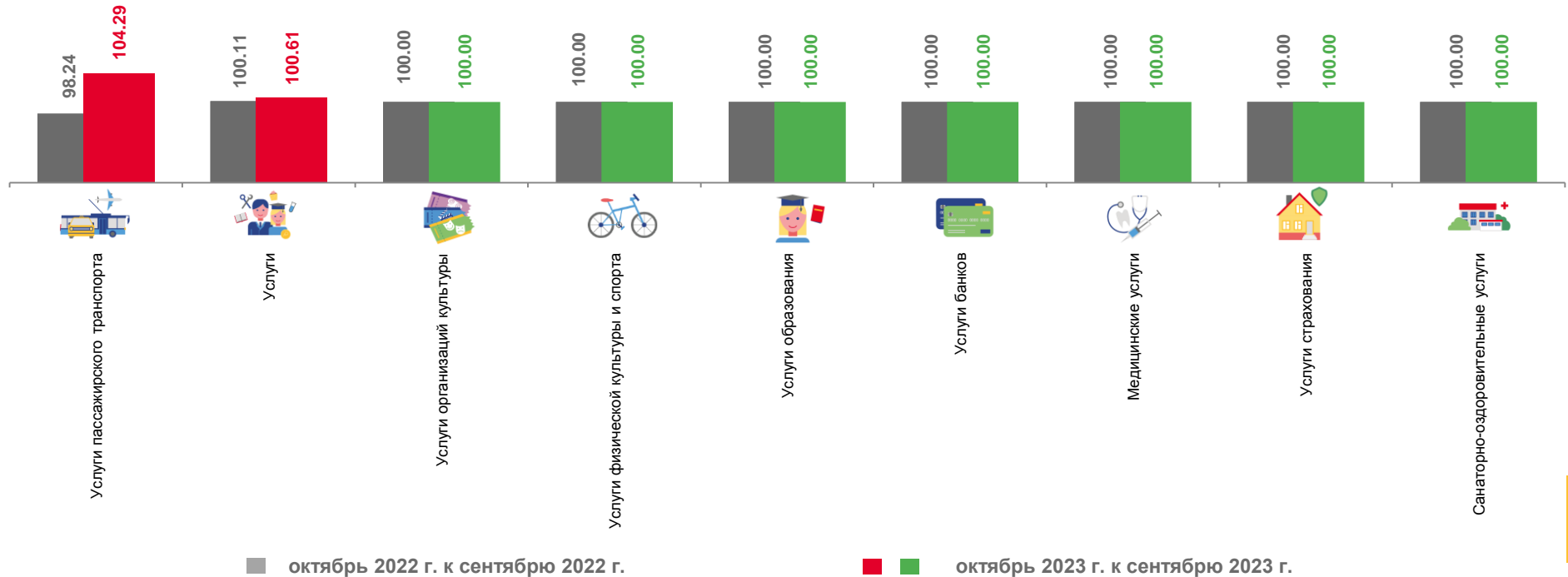
 **100,61**  
Услуги

 **100,00**  
Услуги физической культуры и спорта

 **100,00**  
Услуги страхования

 **100,00**  
Медицинские услуги

 **100,00**  
Санаторно-оздоровительные услуги



# ИНДЕКСЫ ЦЕН И ТАРИФОВ НА УСЛУГИ

октябрь 2023 г. в % к декабрю предыдущего года



Услуги

103,97



Услуги физической культуры и спорта

109,57



Услуги страхования

100,00



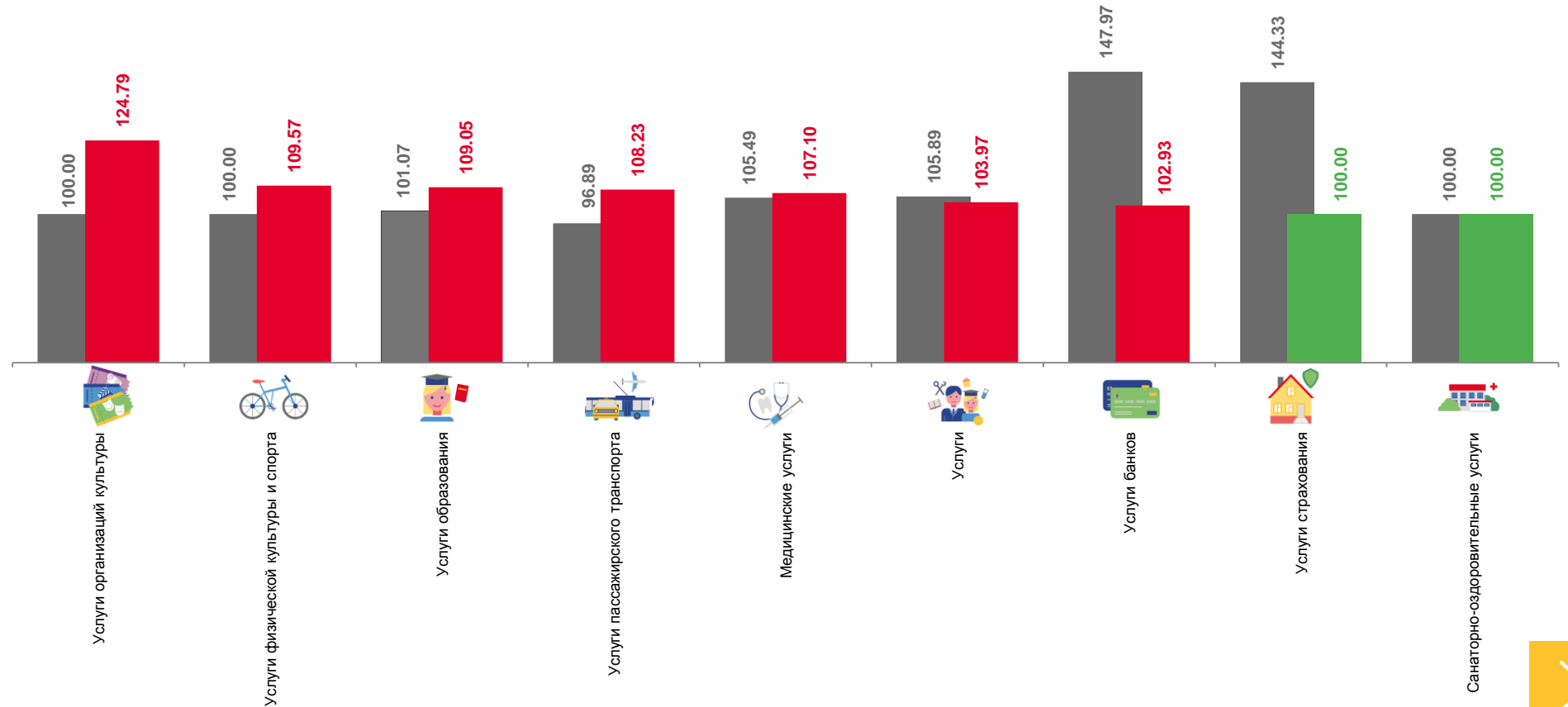
Медицинские услуги

107,10



Санаторно-оздоровительные услуги

100,00



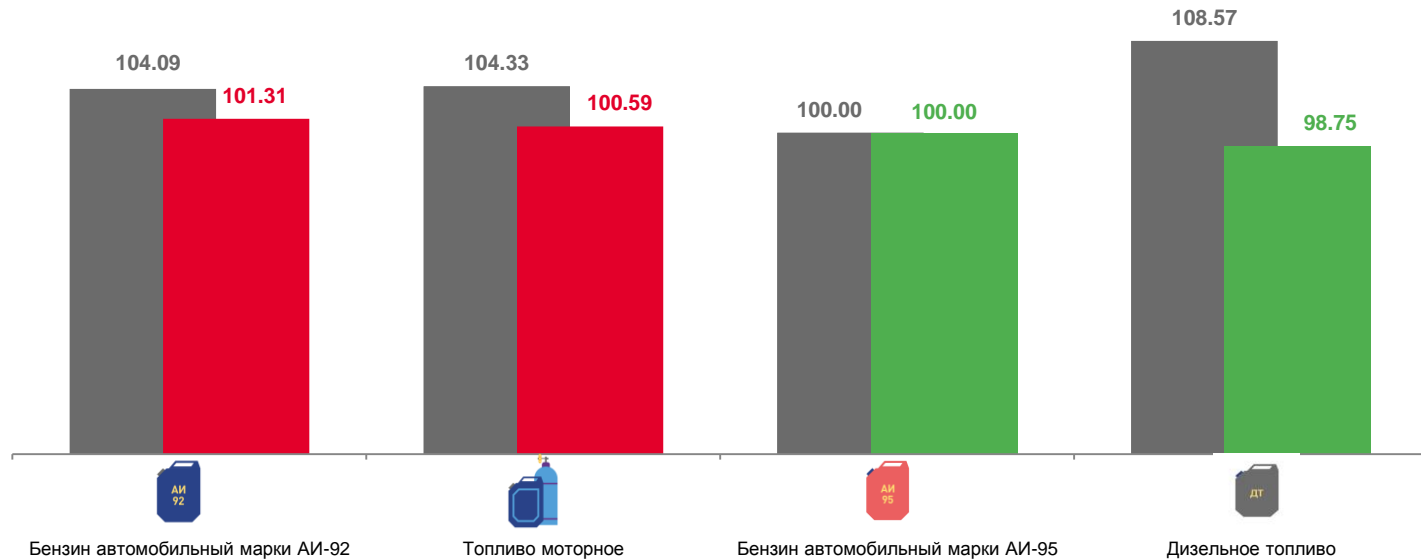
■ октябрь 2022 г. к декабрю 2021 г.

■ ■ октябрь 2023 г. к декабрю 2022 г.



# ИНДЕКСЫ ЦЕН НА ТОПЛИВО МОТОРНОЕ

октябрь 2023 г. в % к предыдущему месяцу



■ октябрь 2022 г. к сентябрю 2022 г.

■ октябрь 2023 г. к сентябрю 2023 г.



# ИНДЕКСЫ ЦЕН НА ТОПЛИВО МОТОРНОЕ

октябрь 2023 г. в % к декабрю предыдущего года



**110,65**

Топливо моторное



**103,18**

Дизельное топливо



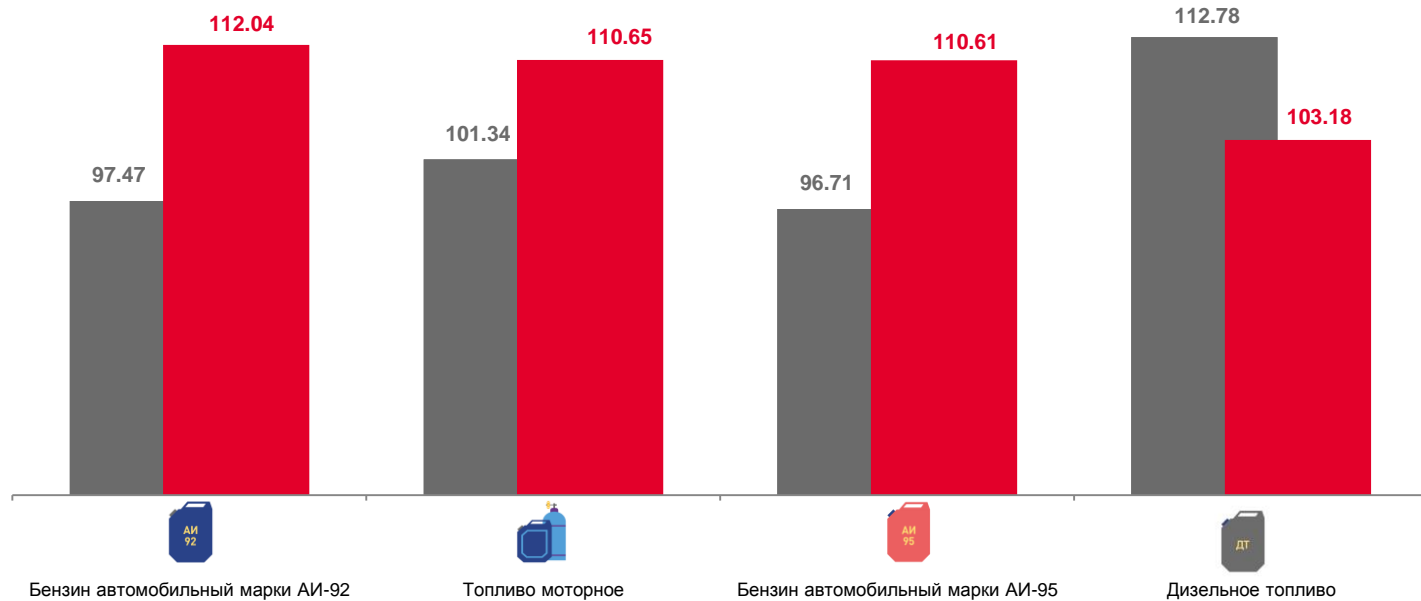
**110,61**

Бензин автомобильный марки АИ-95



**112,04**

Бензин автомобильный марки АИ-92



■ октябрь 2022 г. к декабрю 2021 г.

■ октябрь 2023 г. к декабрю 2022 г.

